



AXEL CHRONO, une bonne manière de persévérer pour réussir!

En formation à distance,
se prévoir du temps d'étude,
le respecter et conserver sa
motivation, ce n'est pas
toujours facile!

Cette **application gratuite** vous aidera à :

Déterminer le temps à consacrer à vos études.

Prévoir vos plages horaires dans la semaine.

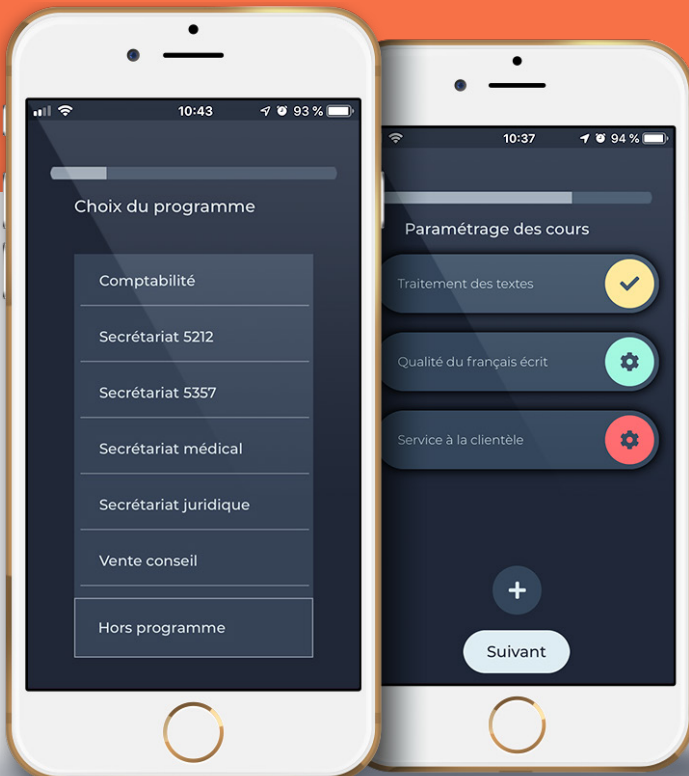
Enregistrer vos périodes d'étude.

Constater votre progression.

Nouveauté
Vous pouvez maintenant
créer votre propre cours
personnalisé en choisissant
l'option **hors programme**.



NOUVEAU! Vous pourrez même partager
vos réussites sur vos réseaux sociaux !




Quelques étapes et c'est parti!

- 1 Choisissez votre programme et vos cours
et inscrivez la date de fin de vos cours.

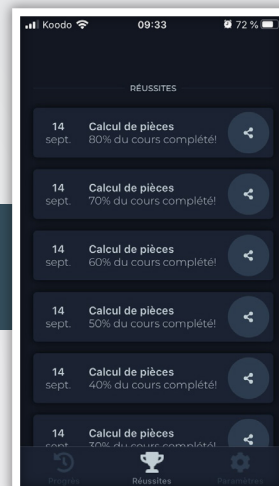
Bonjour!

Je suis **Axel**. Ce n'est pas que je
suis paresseux, mais parfois je ne
vois pas passer le temps, et voilà
que la journée est finie et je n'ai
pas eu le temps de travailler.





2 Une cible d'étude vous sera proposée. Sélectionnez pour chaque jour le nombre d'heures d'étude.



4 Consultez vos réussites et publiez-les sur vos réseaux sociaux!

3 Suivez votre progrès.

Si vous avez oublié de faire une période d'étude, cliquez sur la journée et vous pourrez en ajuster la durée. Vous pouvez aussi ajuster les périodes d'étude des semaines précédentes.

Ce graphique vous permet de voir votre planification globale pour la semaine:

- votre temps d'étude effectué;
- vos périodes d'étude prévues;
- vos périodes d'étude non complétées.

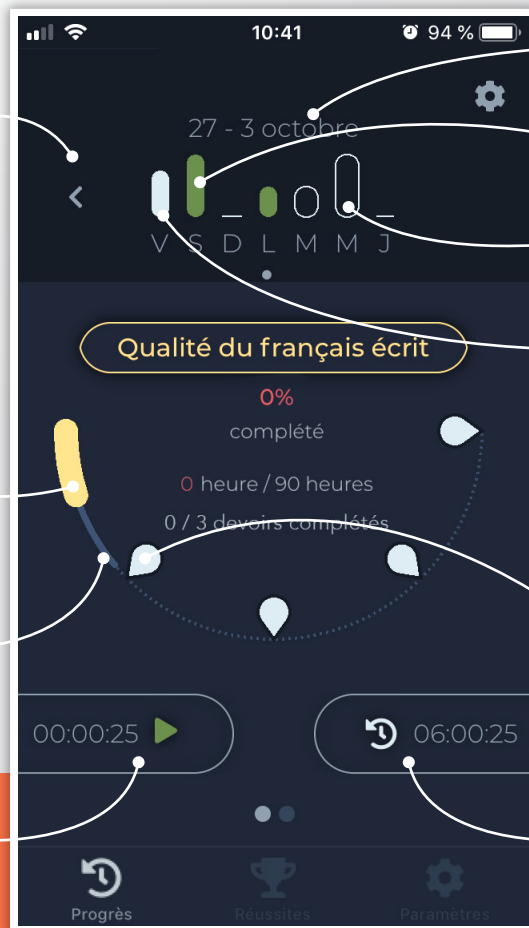
Voyez votre progression.

Voyez votre prévision d'étude.

Chronométrez vos périodes d'étude et faites des pauses.

Ces curseurs représentent vos devoirs. Lorsque vous avez terminé un devoir, cochez le curseur qui deviendra vert. Au dernier devoir, votre date pour l'examen vous sera demandée.

Enregistrez votre temps total.



étudier · persévérer · réussir